



ТЕРРИТОРИАЛЬНЫЙ ОРГАН  
ФЕДЕРАЛЬНОЙ СЛУЖБЫ  
ГОСУДАРСТВЕННОЙ СТАТИСТИКИ  
ПО ПСКОВСКОЙ ОБЛАСТИ

# О СОСТОЯНИИ ЖИВОТНОВОДСТВА

за январь – март 2024 года

06.05.2024

Отдел статистики сельского хозяйства и окружающей природной среды,  
строительства, инвестиций и ЖКХ

# СОДЕРЖАНИЕ

Поголовье скота и птицы	3
Структура и поголовье скота по категориям хозяйств	4
Производство продуктов животноводства	8
Структура производства продуктов животноводства по категориям хозяйств	9
Производство молока крупного рогатого скота в сельскохозяйственных организациях	10
Надоено молока на 1 корову молочного стада в сельскохозяйственных организациях	11
Производство основных видов скота на убой в сельскохозяйственных организациях	12

# ПОГОЛОВЬЕ СКОТА И ПТИЦЫ В ХОЗЯЙСТВАХ ВСЕХ КАТЕГОРИЙ

ПСКОВСТАТ

на конец месяца, в % к соответствующей дате предыдущего года

март 2024 г.



Крупный рогатый скот

**59,8** тыс. голов



из него: коровы

**30,5** тыс. голов



Свиньи

**1 683** тыс. голов



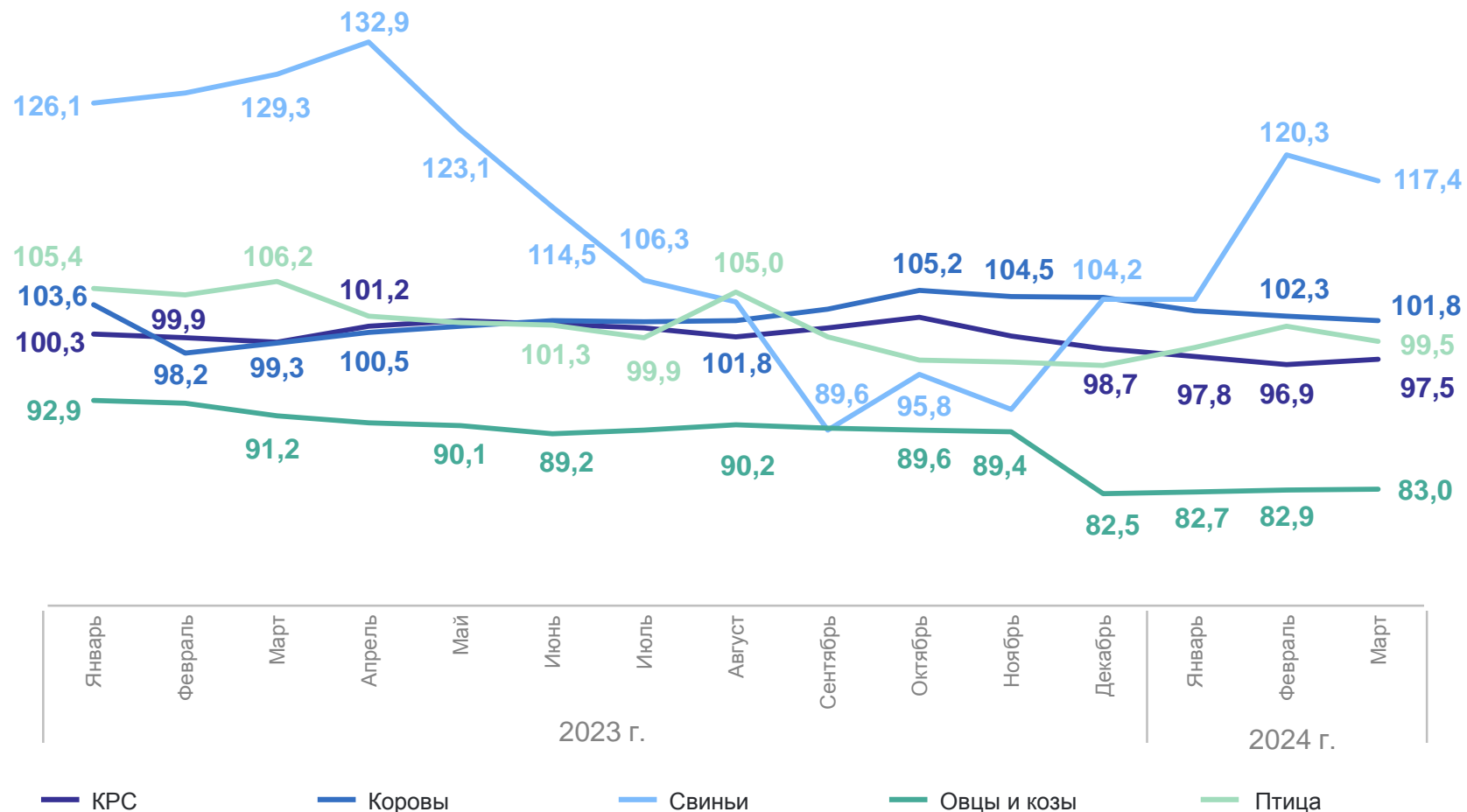
Овцы и козы

**22,3** тыс. голов



Птица

**1 678,5** тыс. голов



# ПОГОЛОВЬЕ КРУПНОГО РОГАТОГО СКОТА ПО КАТЕГОРИЯМ ХОЗЯЙСТВ

на конец марта, в % к итогу

ПСКОВСТАТ

март 2024 г.



Хозяйства всех категорий

**59,8** тыс. голов

в том числе:



Сельскохозяйственные организации

**49,3** тыс. голов



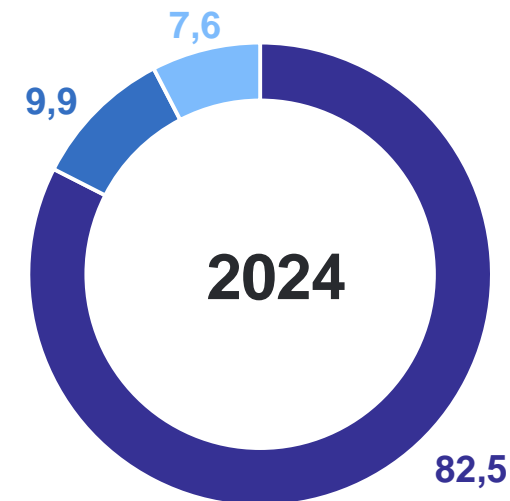
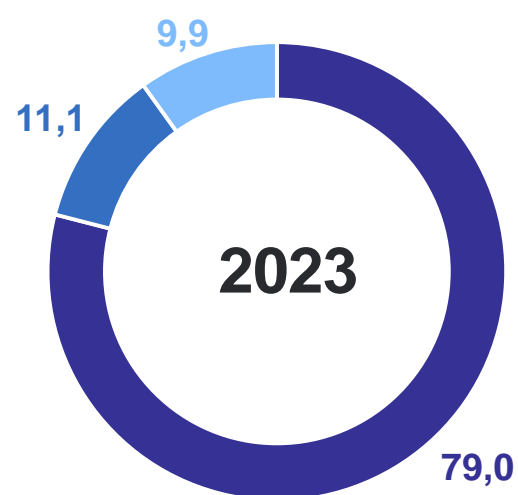
Хозяйства населения

**5,9** тыс. голов



Крестьянские (фермерские) хозяйства и индивидуальные предприниматели

**4,5** тыс. голов



Сельскохозяйственные организации

Хозяйства населения

Крестьянские (фермерские) хозяйства и индивидуальные предприниматели

# ПОГОЛОВЬЕ КОРОВ ПО КАТЕГОРИЯМ ХОЗЯЙСТВ

на конец марта, в % к итогу

ПСКОВСТАТ

март 2024 г.



Хозяйства всех категорий

**30,5** тыс. голов

в том числе:



Сельскохозяйственные организации

**23,6** тыс. голов



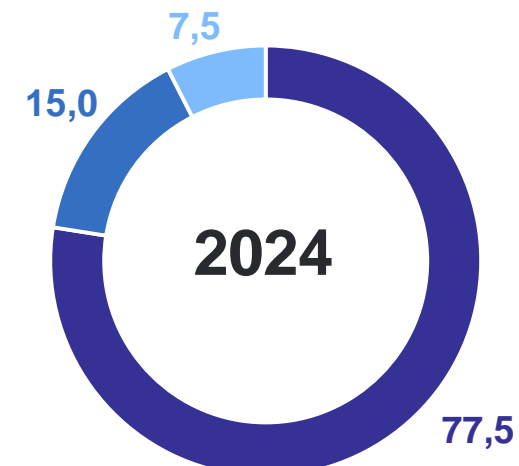
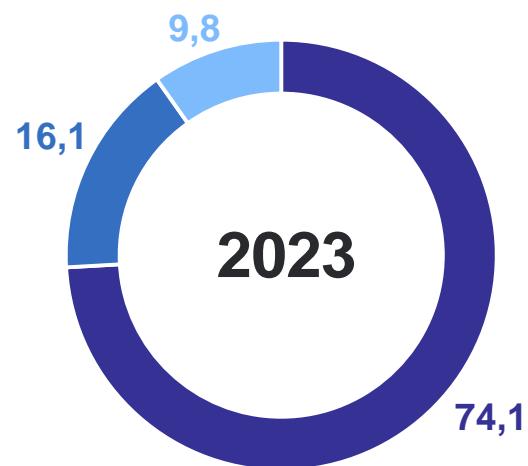
Хозяйства населения

**4,6** тыс. голов



Крестьянские (фермерские) хозяйства и индивидуальные предприниматели

**2,3** тыс. голов



Сельскохозяйственные организации

Хозяйства населения

Крестьянские (фермерские) хозяйства и индивидуальные предприниматели

# ПОГОЛОВЬЕ СВИНЕЙ ПО КАТЕГОРИЯМ ХОЗЯЙСТВ

на конец марта, в % к итогу

ПСКОВСТАТ

март 2024 г.



Хозяйства всех категорий

**1 683,0** тыс. голов

в том числе:



Сельскохозяйственные организации

**1 681,6** тыс. голов



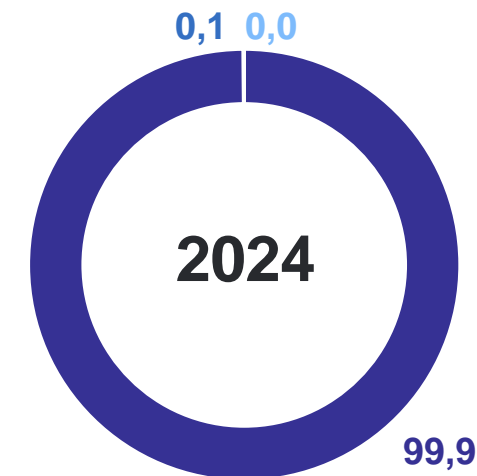
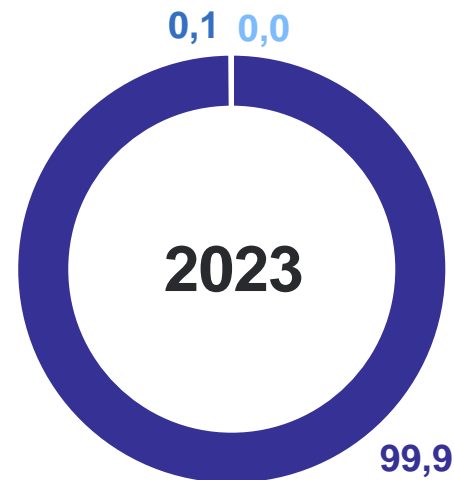
Хозяйства населения

**1,2** тыс. голов



Крестьянские (фермерские) хозяйства и индивидуальные предприниматели

**0,2** тыс. голов



Сельскохозяйственные организации

Хозяйства населения

Крестьянские (фермерские) хозяйства и индивидуальные предприниматели

# ПОГОЛОВЬЕ ОВЕЦ И КОЗ ПО КАТЕГОРИЯМ ХОЗЯЙСТВ

на конец марта, в % к итогу

ПСКОВСТАТ

март 2024 г.



Хозяйства всех категорий

**22,3** тыс. голов

в том числе:



Сельскохозяйственные организации

**1,9** тыс. голов



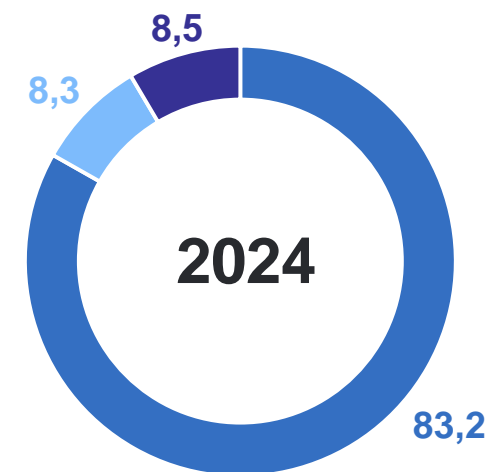
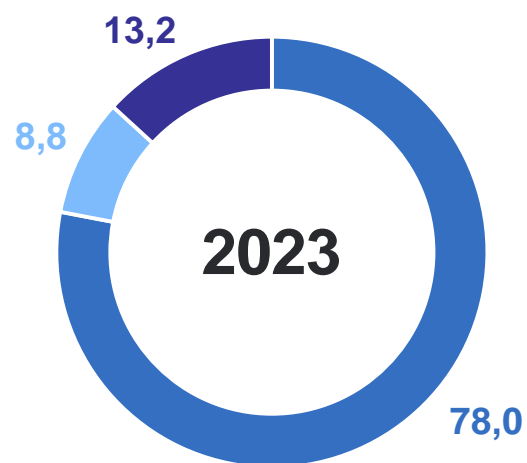
Хозяйства населения

**18,5** тыс. голов



Крестьянские (фермерские) хозяйства и индивидуальные предприниматели

**1,9** тыс. голов



● Сельскохозяйственные организации

● Хозяйства населения

● Крестьянские (фермерские) хозяйства и индивидуальные предприниматели

# ПРОИЗВОДСТВО ПРОДУКТОВ ЖИВОТНОВОДСТВА В ХОЗЯЙСТВАХ ВСЕХ КАТЕГОРИЙ

ПСКОВСТАТ

в % к соответствующему месяцу предыдущего года

январь – март 2024 г.



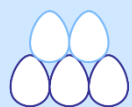
Скот и птица  
на убой  
(в живом весе)

**98,8** тыс. тонн



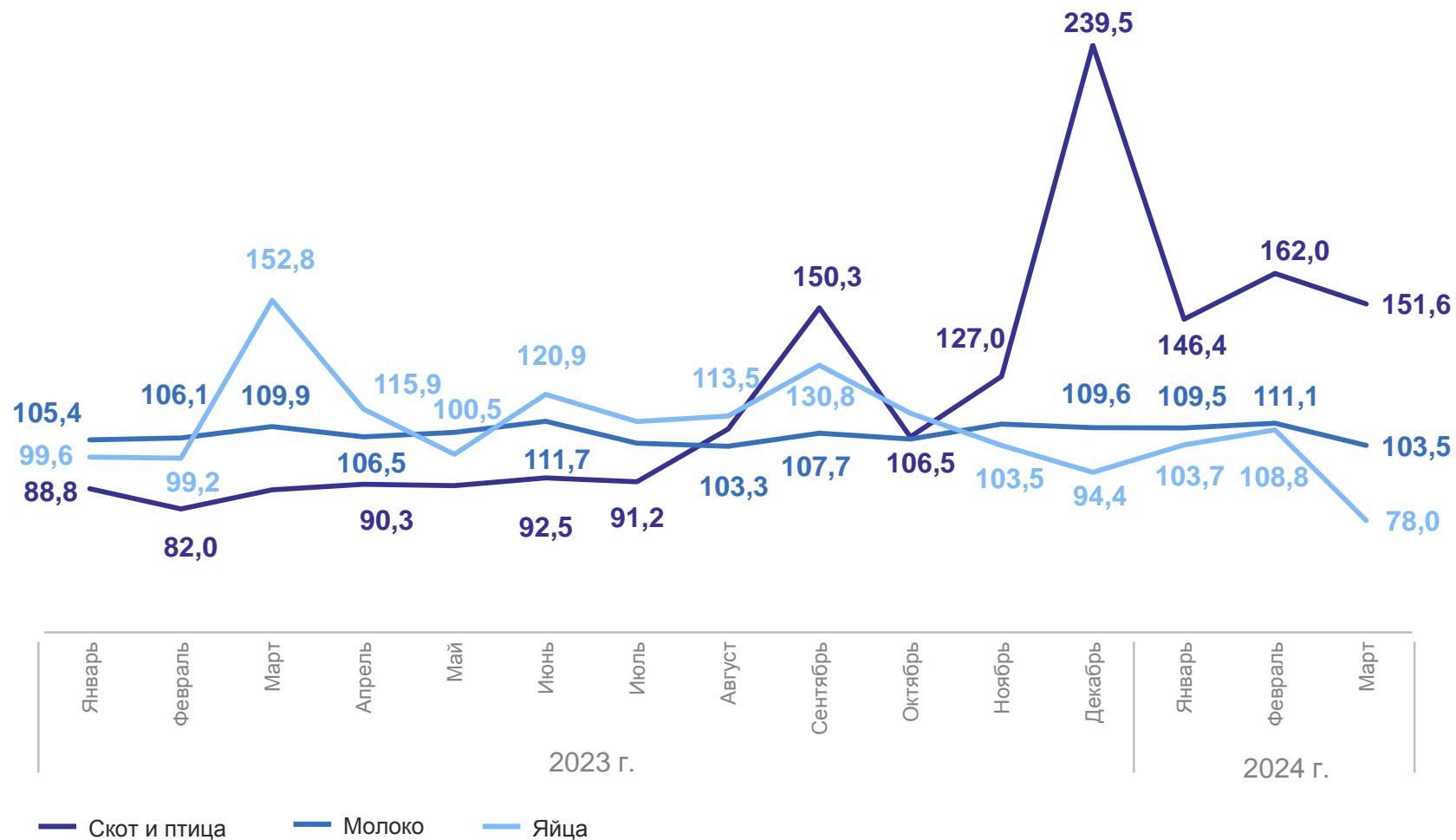
Молоко

**55,9** тыс. тонн



Яйца

**19,4** тыс. тонн



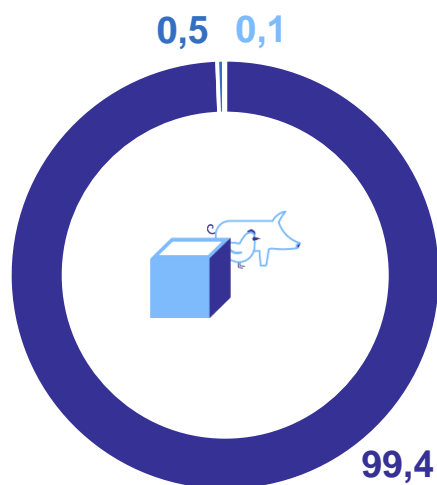


# ПРОИЗВОДСТВО ПРОДУКТОВ ЖИВОТНОВОДСТВА ПО КАТЕГОРИЯМ ХОЗЯЙСТВ

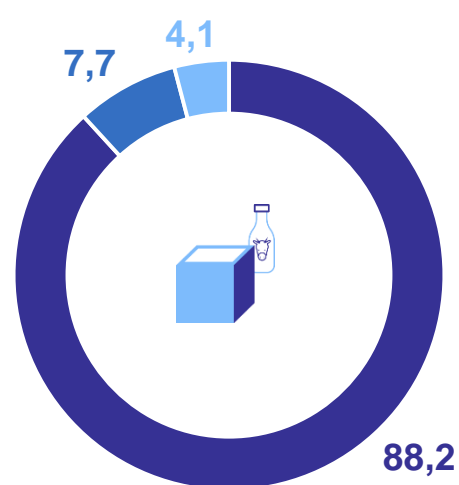
ПСКОВСТАТ

январь – март 2024 г., в % к итогу

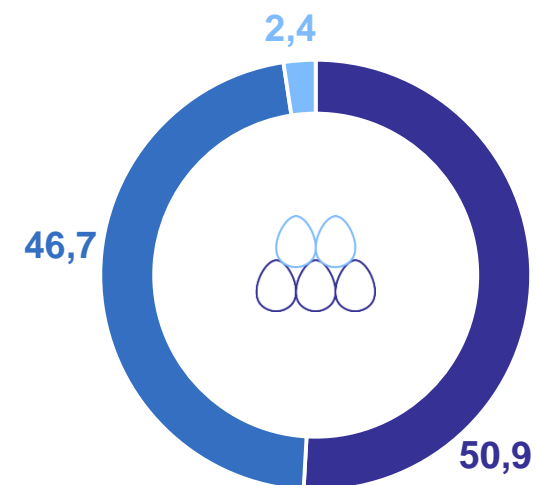
Скот и птица на убой  
(в живом весе)



Молоко



Яйца



● Сельскохозяйственные организации

● Хозяйства населения

● Крестьянские (фермерские) хозяйства  
и индивидуальные предприниматели

# ПРОИЗВОДСТВО МОЛОКА КРУПНОГО РОГАТОГО СКОТА В СЕЛЬСКОХОЗЯЙСТВЕННЫХ ОРГАНИЗАЦИЯХ\*

январь – март 2024 г. в % к январю – марту 2023 г.

ПСКОВСТАТ

## Псковская область

январь – март 2024 г.



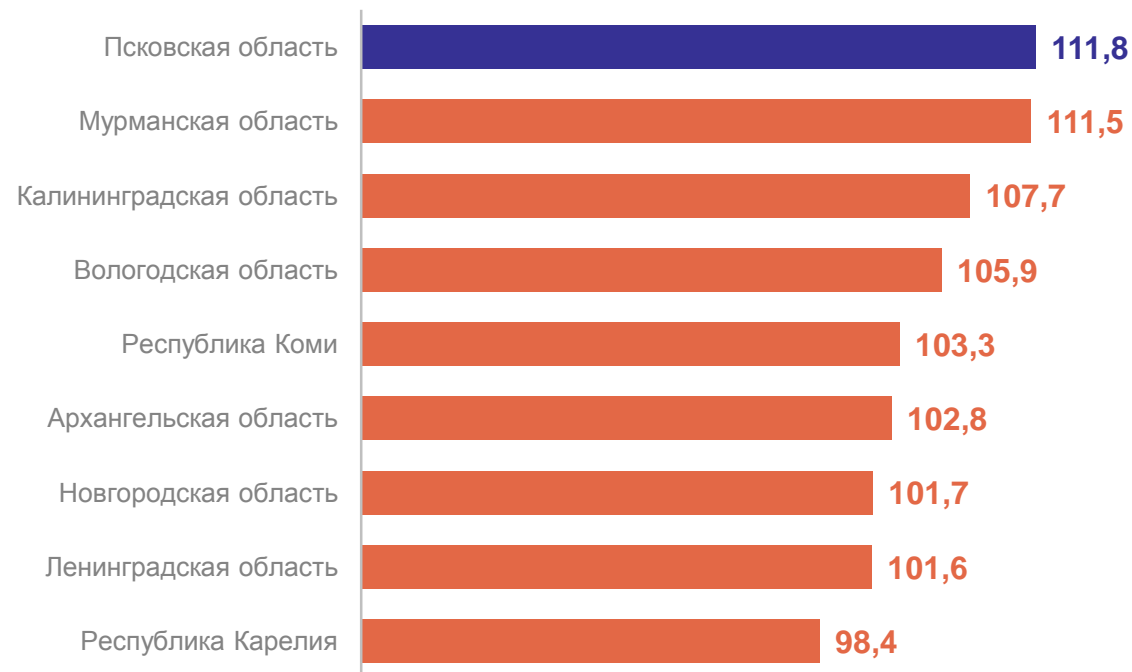
Молоко

**49,3** тыс. тонн

к январю – марту 2023 г.

**111,8%**

## Рейтинг регионов СЗФО



8

регионов СЗФО  
значение индекса **меньше**,  
чем по Псковской области

\* В крупных, средних и малых сельскохозяйственных организациях.

# НАДОЕНО МОЛОКА В РАСЧЕТЕ НА 1 КОРОВУ МОЛОЧНОГО СТАДА В СЕЛЬСКОХОЗЯЙСТВЕННЫХ ОРГАНИЗАЦИЯХ\*

ПСКОВСТАТ

январь – март 2024 г. в % к январю – марту 2023 г.

## Псковская область

январь – март 2024 г.



Молоко

2 147 кг

к январю – марту 2023 г.

104,9%

## Рейтинг регионов СЗФО



4

региона СЗФО  
значение индекса **больше**,  
чем по Псковской области

4

региона СЗФО  
значение индекса **меньше**,  
чем по Псковской области

\* Не относящихся к субъектам малого предпринимательства.

# ПРОИЗВОДСТВО ОСНОВНЫХ ВИДОВ СКОТА НА УБОЙ ПО ВИДАМ В СЕЛЬСКОХОЗЯЙСТВЕННЫХ ОРГАНИЗАЦИЯХ\*

ПСКОВСТАТ

январь – март, в % к итогу

январь – март 2024 г.



Скот и птица  
на убой  
(в живом весе)

**98,2** тыс. тонн

из них:



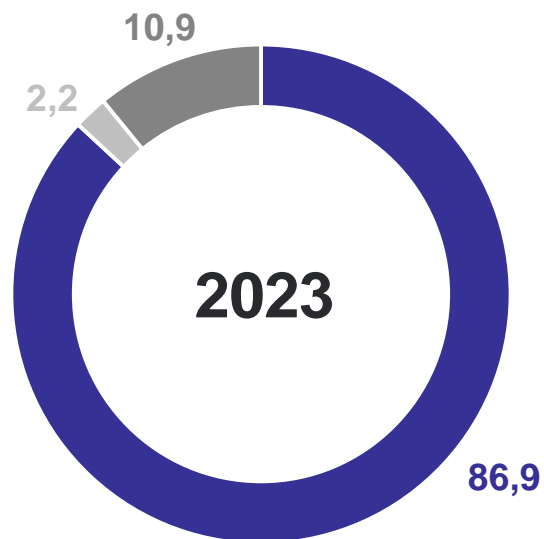
Крупный  
рогатый скот

**1,6** тыс. тонн



Свиньи

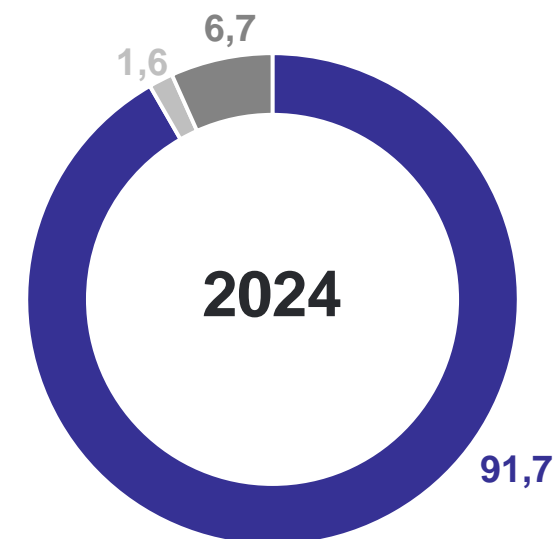
**90,0** тыс. тонн



● Свиньи

● КРС

● Другие виды скота



\* В крупных, средних и малых сельскохозяйственных организациях.